



DANSKE FYSIOTERAPEUTER

KROP & FYSIK

STRÆK



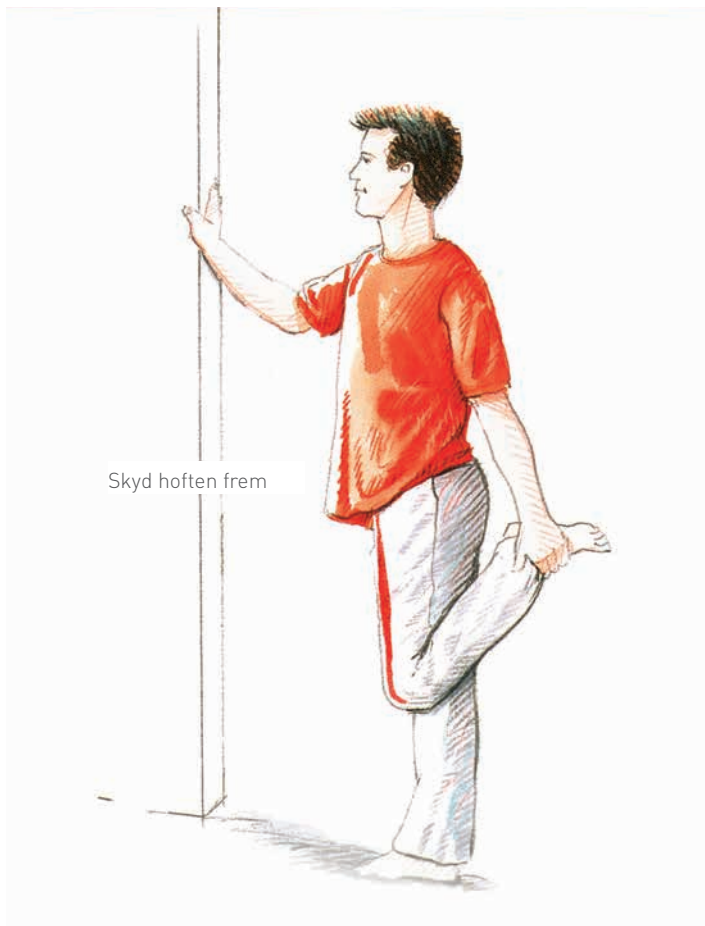
Hvorfor strække?

Strækøvelser kan have flere formål. At opnå velvære og forebygge skader og ubehag er de vigtigste.

- At strække sig for at opnå velvære er noget de fleste gør af sig selv om morgenen. Det føles naturligt og rart, og samtidig forberedes kroppen til dagens arbejde ved at forbedre blodomløbet og vække nervesystemet.
- Strækøvelser bruges ofte som opvarmning i forbindelse med idræt, og idrætsudøverne vil opleve at de efter stræk kan komme længere ud i bevægelserne.
- Stræk efter idræt kan ikke forebygge ømhed, men mange oplever at strækket virker lindrende på ømheden.
- Stræk kan også indgå som del af en behandling. Efter en skade vil muskulaturen ofte være forkortet, men ved at strække normaliseres muskellængden, og risikoen for nye skader mindskes.
- Stræk gør kroppen mere bevægelig, og det har indflydelse på din holdning. Ved at strække de muskler der er for stramme (og styrke dem der er for slappe), kan du forebygge blandt andet ryg- og nakkeproblemer og samtidig få en flottere holdning. For ældre mennesker er strækøvelser med til at vedligeholde bevægeligheden og dermed muligheden for at klare sig selv i hverdagen.


I denne pjece viser vi eksempler på strækøvelser

Ofte er det imidlertid nødvendigt at supplere de viste øvelser med specielle øvelser som passer præcis til den enkeltes problem. Rådfør dig derfor med din fysioterapeut, og husk at kun hvis øvelserne udføres rigtigt, har de effekt.



Skyd hoften frem

Stræk af lårets forside



Hold ryggen strakt

Stræk af lårets bagside



Stræk af lårets inderside



Stræk af den korte lægmuskel



Stræk af den lange lægmuskel




Skyd hoften frem
og mod højre



Stræk af ballemusklen

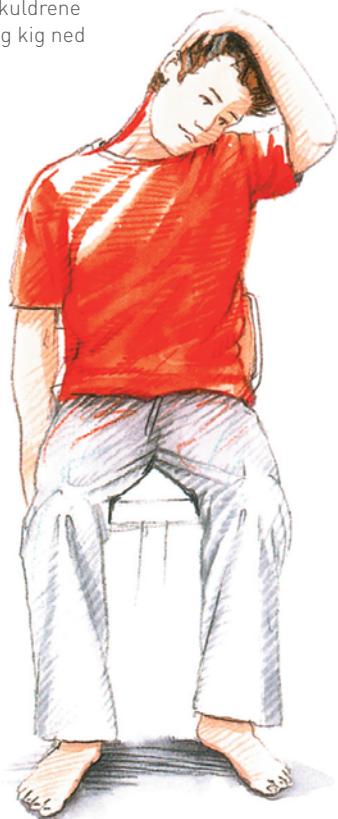


Stræk af underarmen



Stræk af brystmusklen

Hold skuldrene
nede og kig ned



Stræk af hals- og nakkemusler



Træk hagen ind, gør
nakken lang, og lav
dobbelthager

Hvordan strækker man rigtigt?

- Stræk musklen langsomt
- Strækket skal kunne mærkes i de muskler der er fremhævet på tegningen
- Hold strækket 15-20 sekunder
- Slap langsomt af igen
- Gentag strækket – gerne mange gange i løbet af dagen
- Undgå at "hugge" op og ned
- Hold ikke vejret mens du strækker
- Slap så vidt muligt af i alle muskler mens du strækker



Vælg stillingen med strakte arme, hvis du er smidig

Stræk for mavemuskler og ryggen

**KROP
&FYSIK**



DANSKE FYSIOTERAPEUTER

Tekst: Fysioterapeut, dr. med. Henning Langberg
og fysioterapeut Annelise Langberg Madsen
Redaktion: Marianne Nørup og Vibeke Pilmark
Faglig bistand: www.fysiocenter.dk
Layout og produktion: Mediegruppen
Tegninger: Jesper Frederiksen
Foto: Getty Images

Udgivet i marts 2013 i samarbejde med Danske Fysioterapeuter.
Udgives af Krop & Fysik.

Yderligere eksemplarer kan købes hos Krop & Fysik
og kan bestilles via internettet på www.krop-fysik.dk
eller telefonisk på 7584 1200.

SYNKEVENLIGE GLUCOSAMIN KAPSLER

Åbenlyse fordele ved
Glucosamin Pharma Nord:

- **Lægemidlet til lindring af symptomer ved let til moderat slidgigt i knæet.**
- **Kapslen kan skilles ad, så indholdet kan røres ud i f.eks. juice eller yoghurt.**
- **Kan hæmme nedbrydning af ledbrusk.**
- **Kapslen er synkevenlig.**

Kan købes på apoteker, hos Matas og udvalgte helsekostforretninger



Lægemidlet Glucosamin Pharma Nord lindrer symptomer ved mild til moderat slidgigt i knæet. Inden du starter behandling med Glucosamin Pharma Nord, bør du kontakte din læge for at udelukke tilstedeværelsen af ledsygdomme, der kræver anden behandling.

Dosering: Voksne og ældre; Den sædvanlige dosis er 1 kapsel 3 gange dagligt (svarende til 1200 mg glucosamin). Alternativt kan du tage alle 3 kapsler på én gang. Kapslen/kapslerne bør tages med et helt glas vand. Fås i følgende størrelser: 90 kaps. 119,50 kr., 270 kaps. 289,50 kr og 1000 kaps. 985 kr.

 **Pharma Nord**